





















CONTRATS D'ASSURANCE VIE
ET DE CAPITALISATION

LE GUIDE 2022 DES SUPPORTS D'INVESTISSEMENT

Disponibles le 1^{er} janvier 2022⁽¹⁾ sur Ebène - Ebène Capitalisation - Séquoia - Sogécapi Patrimoine - Érable Essentiel Gestion Intégrale




Les supports disponibles en gestion initiative d'Érable Essentiel sont : SG Amundi Actions France ISR (FR0010431015) ; SG BlackRock Obligations Euro ISR (FR0050000423) ; SG BlackRock Flexible ISR (FR00140009Z9) ; SG Primonial OPCI ISR (FR0014000AP2) ; SG DNCA Actions Europe Climat (FR0013535390) ; SG Lyxor Actions Monde Enjeu Climat (FR0014000QG7) ; SG Mirova Obligations Vertes (FR0050000456) ; SG Flexible (FR0007468830)

Les supports disponibles pour le contrat PEP Assurance SG sont : SG Amundi Obligations Vertes (FR0050000829) ; SG BlackRock Flexible ISR (FR00140009Z9) ; SG Solidarité Habitat et Humanisme (FR0012892156) et Darwin Diversifié 0-20 (FR0010551689)

Nom du support	Classification durabilité "SFDR"	Code ISIN	Société de gestion (gérant délégataire)	Risque* de 1 à 7	Durée de placement minimum recommandée	Performances cumulées au 31/12/2021 ⁽²⁾ sur			
						1 an	3 ans	5 ans	
LA NOUVELLE GÉNÉRATION D'ÉPARGNE SOCIÉTÉ GÉNÉRALE									
LES ACTIONS									
SG Amundi Actions Europe Environnement	 Article 9	FR0000444275	Société Générale Gestion	6	5 ans	15,17%	59,33%	52,47%	
SG Amundi Actions France ISR	 Article 8	FR0010431015	Société Générale Gestion	6	5 ans	24,27%	45,34%	33,47%	
SG Amundi Actions Monde Eau	Article 8	FR0013381035	Société Générale Gestion	6	5 ans	35,08%	77,87%	-	
SG BlackRock Actions Euro ISR	 Article 8	FR0050000688	SG 29 Haussmann (BlackRock)	6	5 ans	-	-	-	
SG BlackRock Actions US ISR	 Article 8	FR0050000100	SG 29 Haussmann (BlackRock)	6	5 ans	-	-	-	
SG DNCA Actions Europe Climat	 Article 8	FR0013535390	SG 29 Haussmann (DNCA)	6	5 ans	-	-	-	
SG DNCA Actions Europe ISR	 Article 8	FR0013535481	SG 29 Haussmann (DNCA)	6	5 ans	-	-	-	
SG Echiquier Actions Europe Mid Cap ISR	 Article 8	FR0013535523	SG 29 Haussmann (La Financière de l'Echiquier)	5	5 ans	-	-	-	
SG Echiquier Actions France Diversifié ISR	 Article 8	FR0013535549	SG 29 Haussmann (La Financière de l'Echiquier)	6	5 ans	24,90%	-	-	
SG Lyxor Actions Monde Enjeu Climat	Article 9	FR0014000QG7	Lyxor Asset Management	6	5 ans	-	-	-	
SG Mirova Actions Europe Environnement Durable	 Article 9	FR0050000449	SG 29 Haussmann (Mirova)	6	5 ans	-	-	-	
SG Mirova Actions Monde Climat	 Article 9	FR0000000085	SG 29 Haussmann (Mirova)	6	5 ans	-	-	-	
SG Mirova Actions Monde Durable ISR	 Article 9	FR0050000431	SG 29 Haussmann (Mirova)	6	5 ans	25,40%	-	-	
LES OBLIGATIONS									
SG Amundi Oblig Entreprises Euro ISR	 Article 8	FR0050000837	Société Générale Gestion	3	3 ans	-1,05%	-	-	
SG Amundi Obligations Vertes	 Article 9	FR0050000829	Société Générale Gestion	3	3 ans	-3,20%	-	-	
SG BlackRock Obligations Euro ISR	 Article 8	FR0050000423	SG 29 Haussmann (BlackRock)	3	3 ans	-	-	-	
SG Mirova Obligations Vertes	 Article 9	FR0050000456	SG 29 Haussmann (Mirova)	3	3 ans	-	-	-	
LES DIVERSIFIÉS / LES MONÉTAIRES / LES IMMOBILIERS									
SG BlackRock Flexible ISR	 Article 8	FR00140009Z9	SG 29 Haussmann (BlackRock)	3	5 ans	-	-	-	
SG Amundi Monétaire ISR	 Article 8	FR0011360684	Société Générale Gestion	1	3 mois	-0,84%	-1,92%	-2,78%	
SG Primonial OPCI ISR	 Article 9	FR0014000AP2	Primonial REIM FRANCE	4	10 ans	-	-	-	




* Le niveau de risque indiqué est un indicateur synthétique de risque et de performance qui permet de comparer chaque support sur une même échelle allant de 1 à 7 ; 7 étant le risque le plus élevé. Il s'agit de celui indiqué sur le Document d'Information Clé pour l'Investisseur (DICI) ou sur le Document d'Information Clé (DIC) de chaque support.



Nom du support	Classification durabilité "SFDR"	Code ISIN	Société de gestion (gérant délégataire)	Risque* de 1 à 7	Durée de placement minimum recommandée	Performances cumulées au 31/12/2021 ⁽²⁾ sur			
						1 an	3 ans	5 ans	
LES RESPONSABLES SOLIDAIRES									
SG Solidarité - CCFD Terre Solidaire	 Article 8	FR0012892172	Société Générale Gestion	3	3 ans	1,40%	9,32%	7,60%	
SG Solidarité - Fondation pour la Recherche Médicale	 Article 8	FR0012892164	Société Générale Gestion	3	3 ans	1,41%	9,32%	7,60%	
SG Solidarité - Habitat et Humanisme	 Article 8	FR0012892156	Société Générale Gestion	3	3 ans	1,40%	9,31%	7,60%	
SG Solidarité - Les Restaurants du Cœur	 Article 8	FR0012881753	Société Générale Gestion	3	3 ans	1,41%	9,32%	7,60%	
LES DIVERSIFIÉS									
SG Flexible	-	FR0007468830	Société Générale Gestion	4	3 ans	2,22%	15,74%	14,43%	
SG Patrimoine	Article 8	FR0011584416	Société Générale Gestion	5	5 ans	7,25%	23,92%	19,96%	
SG Planet	-	FR0013386687	Lyxor Asset Management	6	5 ans	8,66%	-	-	
LES ACTIONS									
Amundi Funds China Equity	Article 8	LU1882445569	Amundi Luxembourg	6	5 ans	-18,05%	30,12%	43,75%	
Amundi Funds Equity Latin America Equity	Article 8	LU0552029406	Amundi Luxembourg	7	5 ans	-0,82%	-5,71%	2,14%	
Amundi Funds - SBI FM India Equity	-	LU0552029232	Amundi Luxembourg	6	5 ans	29,22%	53,29%	83,02%	
SG Actions Emergent	-	FR0010929869	Société Générale Gestion	6	5 ans	2,00%	27,28%	33,57%	
SG Actions Energie	-	FR0000423147	Société Générale Gestion	7	5 ans	47,77%	0,75%	-20,96%	
SG Actions Euro	-	FR0010259986	Société Générale Gestion	6	5 ans	20,90%	44,31%	34,66%	
SG Actions Euro Sélection	-	FR0010397125	Société Générale Gestion	6	5 ans	23,54%	48,85%	34,47%	
SG Actions Euro Small Cap	Article 8	FR0010316182	Société Générale Gestion	6	5 ans	12,54%	39,37%	29,32%	
SG Actions Euro PME	-	FR0011674738	Société Générale Gestion	6	5 ans	19,97%	66,84%	80,02%	
SG Actions Euro Value	-	FR0007079199	Société Générale Gestion	6	5 ans	24,97%	41,42%	25,09%	
SG Actions Europe Restructurations	Article 8	FR0010284521	Société Générale Gestion	6	5 ans	20,24%	48,61%	40,60%	
SG Actions France	-	FR0010259994	Société Générale Gestion	6	5 ans	26,33%	48,25%	42,86%	
SG Actions Immobilier	-	FR0010285874	Société Générale Gestion	6	5 ans	17,57%	32,23%	34,00%	
SG Actions Japon	-	FR0010278408	Société Générale Gestion	6	5 ans	9,70%	33,22%	28,37%	
SG Actions Luxe	Article 8	FR0000988503	Société Générale Gestion	6	5 ans	22,51%	88,59%	101,04%	

* Le niveau de risque indiqué est un indicateur synthétique de risque et de performance qui permet de comparer chaque support sur une même échelle allant de 1 à 7 ; 7 étant le risque le plus élevé. Il s'agit de celui indiqué sur le Document d'Information Clé pour l'Investisseur (DICI) ou sur le Document d'Information Clé (DIC) de chaque support.



Nom du support	Classification durabilité "SFDR"	Code ISIN	Société de gestion (gérant délégataire)	Risque* de 1 à 7	Durée de placement minimum recommandée	Performances cumulées au 31/12/2021 ⁽²⁾ sur		
						1 an	3 ans	5 ans
SG Actions Matières Premières	Article 8	FR0000423527	Société Générale Gestion	6	5 ans	25,10%	19,86%	1,76%
SG Actions Monde	Article 8	FR0010260000	Société Générale Gestion	6	5 ans	25,79%	66,14%	59,66%
SG Actions Monde Sélection	-	FR0010278416	Société Générale Gestion	6	5 ans	30,96%	73,42%	60,64%
SG Actions Or	Article 8	FR0000424319	Société Générale Gestion	7	5 ans	-4,40%	48,31%	25,94%
SG Actions US	-	FR0010407247	Société Générale Gestion	6	5 ans	33,92%	92,66%	99,11%
SG Actions US Techno	Article 8	FR0000431538	Société Générale Gestion	6	5 ans	29,81%	128,89%	153,91%
Sogéactions Sélection Monde	-	FR0010145185	Société Générale Gestion	6	8 ans	24,51%	66,01%	60,24%
29 Haussmann Sélection France 	Article 8	FR0011443233	SG 29 Haussmann	6	5 ans	23,63%	44,42%	23,31%
OBLIGATIONS								
Amundi Credit Euro	Article 8	FR0010775429	Amundi Asset management	3	3 ans	-0,62%	7,90%	9,15%
Amundi Funds Emerging Markets Hard Currency Bond	Article 8	LU0907913460	Amundi Luxembourg	4	3 ans	-4,21%	9,25%	7,21%
Amundi Funds Pioneer US Bond	Article 8	LU1880401101	Amundi Luxembourg	4	3 ans	6,97%	-	-
SG Oblig Convertibles	-	FR0007065289	Société Générale Gestion	4	4 ans	-2,38%	5,78%	-1,28%
SG Oblig Corporate 1-3 P	Article 8	FR0011099712	Société Générale Gestion	3	2 ans	-0,66%	0,12%	-0,22%
SG Oblig Etat Euro	-	FR0010283853	Société Générale Gestion	3	3 ans	-3,92%	6,32%	5,86%
SG Oblig High Yield	-	FR0000443343	Société Générale Gestion	4	3 ans	2,92%	11,91%	13,71%
SG Oblig Monde	-	FR0010286765	Société Générale Gestion	4	3 ans	0,97%	10,81%	10,65%
SG Oblig Revenu Annuel ⁽³⁾	-	FR0012223535	Société Générale Gestion	2	3 ans	-1,50%	0,33%	-0,61%
SG Obligations	Article 8	FR0010260018	Société Générale Gestion	3	4 ans	-2,87%	7,05%	8,49%
LES MONÉTAIRES								
SG Monétaire Plus 	Article 8	FR0011047513	Société Générale Gestion	1	1 jour	-0,67%	-1,48%	-2,09%
SG Trésorerie 6 Mois	Article 8	FR0011192285	Société Générale Gestion	2	6 mois	-0,79%	-2,65%	-4,05%
LES IMMOBILIERS								
SCPI Génépierre ⁽⁴⁾	-	-	Amundi immobilier	3	8 ans	-	-	-
SCI Sogepierre	-	-	Sogecap	3	8 ans	4,08%	12,10%	-
SG OPCIMMO 	Article 8	FR0011066091	Amundi Immobilier	4	8 ans	3,02%	4,51%	8,80%

* Le niveau de risque indiqué est un indicateur synthétique de risque et de performance qui permet de comparer chaque support sur une même échelle allant de 1 à 7 ; 7 étant le risque le plus élevé. Il s'agit de celui indiqué sur le Document d'Information Clé pour l'Investisseur (DICI) ou sur le Document d'Information Clé (DIC) de chaque support.

Nom du support	Classification durabilité "SFDR"	Code ISIN	Société de gestion (gérant déléataire)	Risque* de 1 à 7	Durée de placement minimum recommandée	Performances cumulées au 31/12/2021 ⁽²⁾ sur		
						1 an	3 ans	5 ans
LES SPÉCIFIQUES EBÈNE / EBÈNE CAPITALISATION								
LES ACTIONS								
Crédit Suisse Lux Digital Health Equity	Article 8	LU1683285321	Credit Suisse Fund Management S.A.	7	5 ans	-20,76%	87,15%	-
Goldman Sachs Millenials	Article 8	LU2104925693	Goldman Sachs Asset Management Fund Services Ltd	6	5 ans	16,08%	-	-
Janus Henderson Horizon Global Technology Leaders	Article 8	LU0572952280	Janus Henderson Investors	6	5 ans	27,45%	133,62%	188,44%
JPMorgan Emerging Markets Sustainable Equity 	Article 8	LU2051469034	JPMorgan Asset Management (Europe)	6	5 ans	7,44%	-	-
Moneta Multi Caps 	Article 8	FR0010298596	Moneta Asset Management	6	5 ans	21,22%	61,44%	59,14%
Pictet Smart City	Article 9	LU0503634221	Pictet Asset Management (Europe) SA	6	5 ans	15,80%	60,66%	51,42%
Renaissance Europe	Article 8	FR0000295230	Comgest SA	6	5 ans	34,72%	98,29%	111,05%
Thematics Safety 	Article 9	LU1951225553	Natixis Investment Managers S.A.	6	5 ans	17,25%	-	-
LES OBLIGATIONS								
Candriam SRI Bonds Global High Yield 	Article 9	LU1644441120	Candriam Luxembourg S.C.A.	4	3 ans	1,66%	17,69%	-
LES DIVERSIFIÉS								
R Valor	Article 8	FR0011253624	Rothschild & Co Asset Management Europe	6	5 ans	12,72%	54,73%	47,18%

* Le niveau de risque indiqué est un indicateur synthétique de risque et de performance qui permet de comparer chaque support sur une même échelle allant de 1 à 7 ; 7 étant le risque le plus élevé. Il s'agit de celui indiqué sur le Document d'Information Clé pour l'Investisseur (DICI) ou sur le Document d'Information Clé (DIC) de chaque support.

GUIDE DES SUPPORTS 2022

En application du Règlement (UE) 2019/2088, dit "SFDR" du 27 novembre 2019 sur la publication d'information en matière de durabilité dans le secteur des services financiers, le tableau ci-avant indique la classification SFDR des supports en unités de compte suivante : "Article 8" : ces supports promeuvent entre autres caractéristiques, des caractéristiques environnementales ou sociales, ou une combinaison de ces caractéristiques, pour autant que les sociétés dans lesquelles les investissements sont réalisés appliquent des pratiques de bonne gouvernance ; "Article 9" : ces supports ont un objectif d'investissement durable. Pour les supports répondant à l'un des labels ci-après, l'information sur le label est également indiquée dans la liste des supports du présent guide :



Le label ISR (Investissement Socialement Responsable), créé en 2016 par le Ministère de l'Économie et des Finances, a pour objectif de permettre aux épargnants de distinguer les fonds d'investissement mettant en œuvre une méthodologie d'investissement socialement responsable, aboutissant à des résultats mesurables et concrets dans les domaines environnementaux, sociaux et/ou de gouvernance.



Le label Finansol, créé en 1997, a pour objectif de permettre aux épargnants de distinguer les produits d'épargne solidaire des autres produits d'épargne. Attribué par un comité d'experts indépendant issu de la société civile, il assure aux épargnants que leur épargne contribue réellement au financement d'activités génératrices d'utilité sociale et/ou environnementale.



Le label Greenfin, créé par le Ministère de la Transition écologique et solidaire en 2015, a pour objectif de mobiliser une partie de l'épargne au bénéfice de la transition énergétique et écologique en garantissant la qualité verte des fonds d'investissement. Il a la particularité d'exclure les fonds qui investissent dans des entreprises opérant dans le secteur nucléaire et les énergies fossiles.



Le label Relance, créé par le Ministère de l'économie des Finances et de la Relance en 2020, permet d'identifier les fonds d'investissement apportant une réponse aux besoins de financement des entreprises françaises, cotées ou non, et ainsi de mobiliser l'épargne pour la relance. Les fonds labellisés respectent également un ensemble de critères environnementaux, sociaux et de bonne gouvernance.

- (1) La liste des supports ci-avant étant arrêtée en date du 01/01/2022, des supports ont pu être ajoutés ou supprimés depuis cette date. Merci de vous rapprocher de votre Conseiller de Clientèle en agence pour plus de précisions.
- (2) Performances brutes de frais de gestion du contrat d'assurance.
- (3) La performance de cet OPC est entendue coupon inclus.
- (4) La performance sur 1 an correspond au taux DVM (Taux de Distribution sur Valeur de Marché) déterminé pour une année n par la division entre, d'une part la distribution brute avant prélèvements libératoire et sociaux versée au titre de l'année n (y compris les acomptes exceptionnels et quote-part de plus-values distribuées), et d'autre part le prix acquéreur moyen d'une part de l'année n. Les performances sur 3 et 5 ans correspondent au TRI, tenant compte du prix de souscription en début de période, du prix de rachat en fin de période et des dividendes versés.

DOCUMENT NON CONTRACTUEL AU 01/01/2022

Ebène est un contrat d'assurance individuelle sur la vie. Ebène Capitalisation et Sogécapi Patrimoine sont des contrats de capitalisation. Erable Essentiel, PEP Assurance SG et Séquoia sont des contrats d'assurance collective sur la vie. Ces contrats multisupports de Sogécap sont présentés par Société Générale et BFCOI (immatriculation à l'ORIAS n° 07 022 493 et 07 030 515 (www.orias.fr)) et SGCB (immatriculation au RIAS NC n° NC170055) en leur qualité d'intermédiaires en assurance. Garantie financière et assurance de responsabilité civile conformes aux articles L512-6 et L512-7 du Code des assurances. L'adhésion/souscription à ces contrats est permise uniquement aux investisseurs n'ayant pas la qualité de "U.S Person" (telle que cette expression est définie dans la réglementation fédérale américaine). SOGECAP, SA d'assurance sur la vie et de capitalisation au capital de 1 263 556 110 EUR. Entreprise régie par le Code des assurances - 086 380 730 RCS. Nanterre - Siège Social : Tour D2 - 17 bis place des Reflets - 92919 Paris La Défense Cedex - Centre Relation Client : 42 Bd Alexandre Martin - 45057 Orléans Cedex 1. Autorité chargée du contrôle : Autorité de Contrôle Prudential et de Résolution (ACPR) - 4 place de Budapest - CS 92459 - 75436 Paris Cedex 09.

AVERTISSEMENT

Ce guide a notamment pour objectif de vous faire découvrir l'offre de supports en unités de compte disponible au sein des contrats d'assurance vie et de capitalisation de Société Générale. Concernant ces supports, nous vous informons que Sogécap ne s'engage que sur le nombre d'unités de compte mais pas sur leur valeur. En effet, cette dernière, qui reflète la valeur des actifs sous-jacents, est sujette à des fluctuations à la hausse comme à la baisse dépendant en particulier de l'évolution des marchés financiers. Ces fluctuations peuvent ainsi entraîner un risque de perte en capital. Les Documents d'Information Clé pour l'Investisseur « DICI » ou les documents décrivant les caractéristiques principales de ces supports sont disponibles auprès de votre conseiller. Les performances passées ne préjugent pas des performances futures.

Guide élaboré en fonction des données au 31/12/2021. Ces informations ne préjugent pas des modifications ultérieures apportées aux contrats.

